

[Посилання на огляд](#)

Обзор сервиса Zernovoz.ua - исчерпывающее руководство

[Зерновоз.юа](#) - онлайн сервис, который объединяет владельцев зерновозов (транспортные компании с большим автопарком, частные предприниматели), диспетчеров и логистов, а также грузовладельцев (элеваторы, хозяйства, фермеры). Здесь вы сможете получать самую актуальную информацию по поиску грузов или зерновозов. Сервис ориентирован, только на украинский рынок.

Данный сервис начал свою работу в начале 2018 года, но уже успел набрать солидную базу - более 2000 перевозчиков, которые заявили более 6000 машин!

Какую возможность дает эта платформа:

- Для владельцев транспортных средств - работать напрямую с владельцами груза, минимизация простоев, информирование заказчиков об актуальных ценах на перевозки зерновых.
- Для владельцев груза - получить предложения от перевозчиков, разместить заявку с данными о грузе.
- Для диспетчеров - получать уведомления о найденных машинах, работать со списком своих партнеров и др.
- Для логистов - найти машины в нужных регионах, разместить предложение на доске объявлений.

Как начать работать с сервисом?

Регистрация

Как к вам обращаться?

Укажите ваш номер телефона

[Далее](#)

Регистрируясь, вы соглашаетесь с пользовательским соглашением

На ваш телефон не будет приходить уведомлений и он не будет отображаться пользователям сайта без вашего решения

Вы уже зарегистрированы? [Войти](#)[Перевозчикам](#)
[Заказчикам](#)
[Рекламодателям](#)[О нас](#)
[Блог](#)
[Партнеры](#)[Публичный договор](#)
[Контракты для грузоладельцев](#)
[Контракты для перевозчиков](#)[Опрос по тарифам](#)
[Поддержка](#)

1) В поле "Как к вам обращаться", введите свое имя, фамилию. А в поле "Укажите ваш номер телефона", введите свой номер телефона. Нажмите кнопку **Далее**.

2) На телефон придёт 4-значный код. Вбиваем его в предложенное поле "Код".

3) На следующем этапе вам предложат придумать пароль. Когда придумали, вводим его в соответствующее поле и нажимаем **Далее**.

4) Всё, вы зарегистрировались.

После этого, вы попадаете вот на такую страничку:



Добавить фото

Профиль заполнен на **21%**
Начальный

Заполните данные своего профиля для повышения доверия к вашим предложениям

Указанная вами информация будет отображаться другим пользователям

Профиль

Ваше имя:

Телефон:

+ Добавить телефон

Email:

Должность:

Компания:

ОКПО / ИНН:

Вид деятельности:

- | | |
|---|--|
| <input type="checkbox"/> Холдинг | <input type="checkbox"/> Транспортная компания |
| <input type="checkbox"/> Трейдер | <input type="checkbox"/> Экспедиторская компания |
| <input type="checkbox"/> Частный перевозчик | <input type="checkbox"/> Диспетчер |
| <input type="checkbox"/> Хозяйство | |

Земельный банк:

- | | |
|------------------------------------|---|
| <input type="radio"/> Нет земли | <input type="radio"/> 10-40 тыс. га |
| <input type="radio"/> 0-2 тыс. га | <input type="radio"/> больше 40 тыс. га |
| <input type="radio"/> 2-10 тыс. га | |

Объем складских помещений:

- | | |
|-----------------------------------|---|
| <input type="radio"/> Нет складов | <input type="radio"/> 10-100 тыс. т |
| <input type="radio"/> 0-10 тыс. т | <input type="radio"/> больше 100 тыс. т |

Собственный автопарк:

- | | |
|---------------------------------|---------------------------------|
| <input type="radio"/> Нет машин | <input type="radio"/> 1-5 |
| <input type="radio"/> 6-20 | <input type="radio"/> больше 21 |

Наемный автопарк:

- | | |
|---------------------------------|--------------------------------|
| <input type="radio"/> Нет машин | <input type="radio"/> 1-10 |
| <input type="radio"/> 11-50 | <input type="radio"/> более 51 |

Регионы деятельности:

Типы машин в работе:

 Сцепка Самосвал Фура Цистерна Кубатурная Полуприцеп Тент Малотонажный КамАЗ

Описание компании:

Сохранить

Статистика профиля:

Подписка отсутствует	0
Предложен отправки грузов	0
Пунктов отправки грузов	0
Сколько времени Вы с нами	3 часа назад
Ваши объявления просмотрели	0 раз

Настройки приватности:

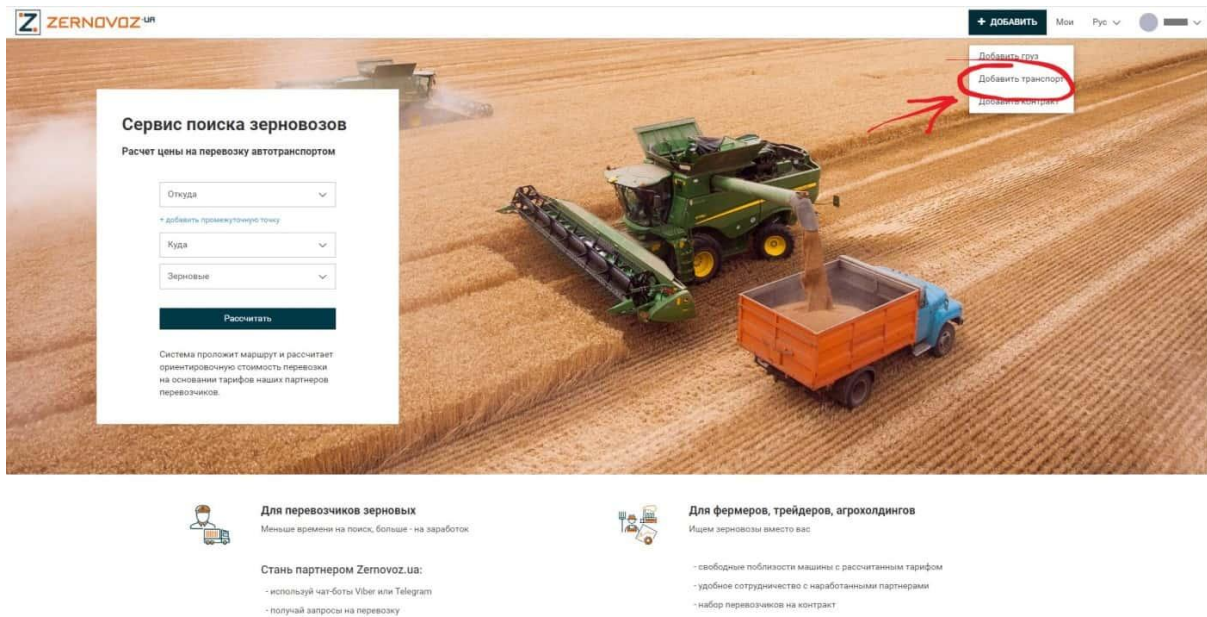
При просмотре вашего профиля будет отображаться:

- Ваш телефон всем пользователям
- Ваш email всем пользователям

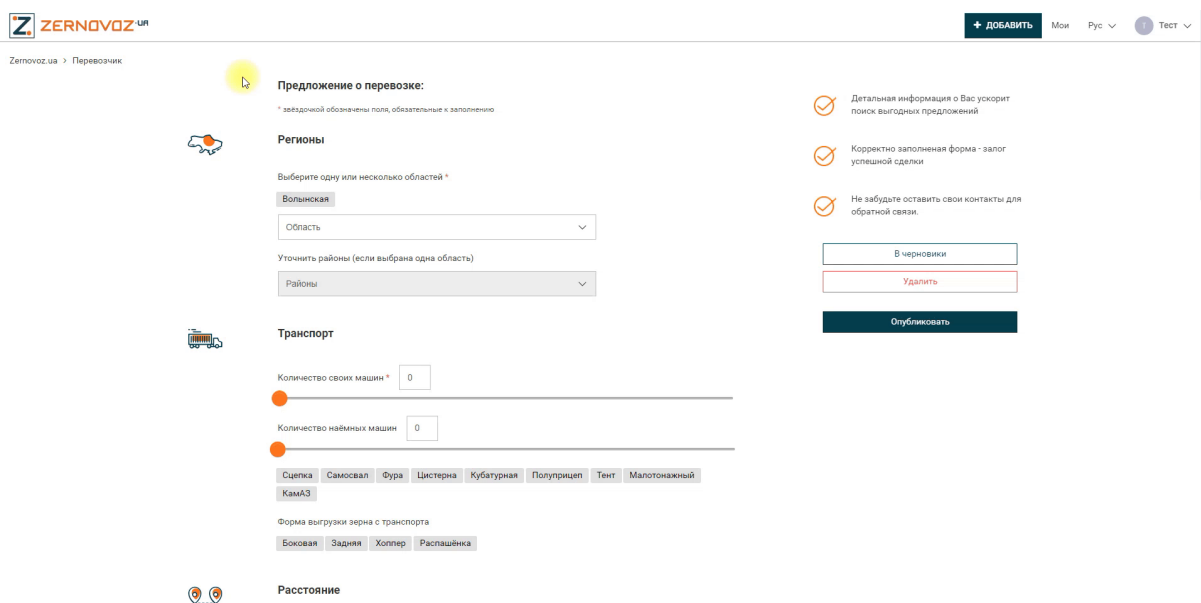
Максимально полно заполните свой профиль, чтоб повысить к себе доверие. Указанная информация будет отображаться другим пользователям сервиса.

Как добавить транспорт

Чтобы грузовладельцы смогли найти ваш транспорт для перевозки зерна, в правом верхнем углу (куда указывает красная стрелка) нажмите кнопку **Добавить**. Откроется выпадающее меню, нажмите **Добавить транспорт**.



После этого вы перейдете на страничку добавления транспорта, которая выглядит вот так:



Регионы: выберите одну или несколько областей. Если вы выбрали одну область, можно также уточнить районы.

Транспорт: укажите количество машин, которые можете предоставить для перевозки. Можете указать свои, а также наёмные машины.

Дополнительно укажите тип машины и форму выгрузки. На выбор предлагается: боковая, задняя, хоппер, распашёнка.

Расстояние: на какое расстояние готовы везти груз. Количество километров увеличивается или уменьшается с помощью ползунка.

Ограничения: выберите из предложенных или предложите свой вариант. Варианты, которые предлагает система: кругорейс, не грузюсь на поле, не работаю с перегрузом, выгрузка без расцепки, только кругорейс. Также можете выбрать, с какими грузами не работаете, к примеру: удобрения, комбикорм, свекла, молоко, стройматериалы. Как нам кажется, то это весьма полезная информация для того, кто ищет транспорт.

Условия оплаты: предлагается на выбор 5 условий: б/н без НДС, Наличные, б/н с НДС, Аванс, Платный простой.

Прочие условия: можно выбрать из предложенных, создать свой, добавить свои комментарии.

Ваше объявление будет доступно: выберите временную активность вашего объявления (3 дня, неделя, 2 недели, месяц).

Публикация: введите контактные данные в соответствующие поля.

Заполнив всю необходимую информацию, вы можете перейти к публикации заявки. Нажмите **Продолжить**. При необходимости, заявку можно добавить в черновик или **удалить**.

ПРИМЕЧАНИЕ: Сервис дает такие рекомендации:

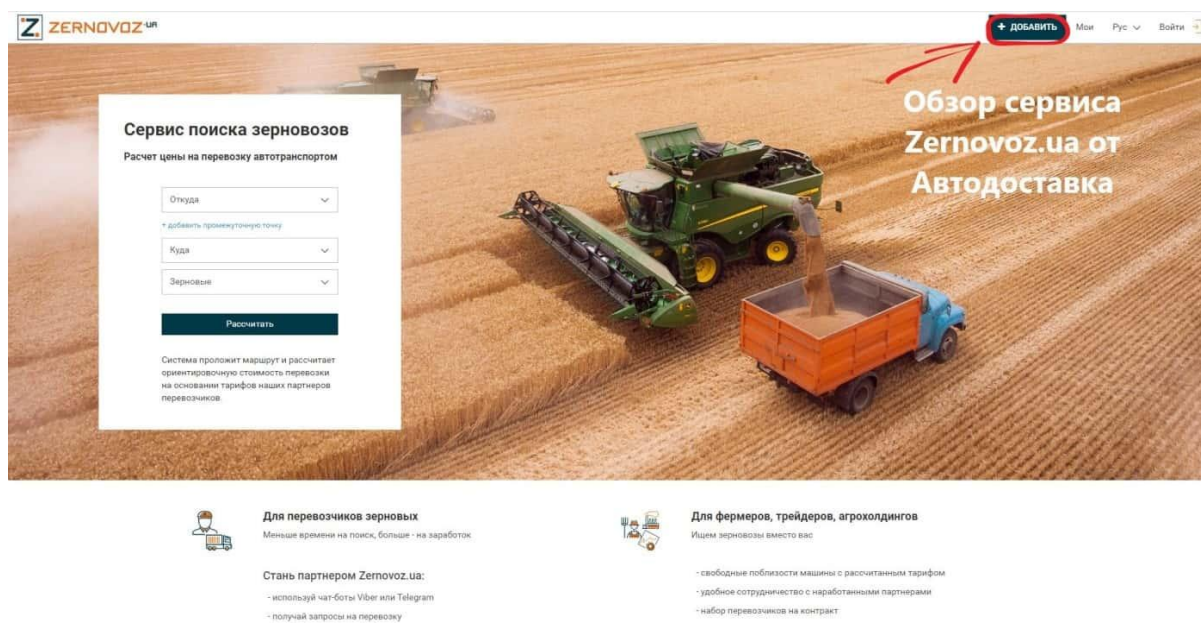
- детальная информация о Вас ускорит поиск выгодных предложений;
- корректно заполненная форма - залог успешной сделки;
- не забудьте оставить свои контакты для обратной связи.

Итак, ваш транспорт теперь добавлен в систему.

Можно посмотреть видео с Ютуб-канала Зерновоз: [Как добавить транспорт на Зерновоз.юа](#)

Как добавить груз

Если вам срочно требуются зерновозы для перевозки зерна, то на главной странице (в правом верхнем углу) нажмите кнопку **Добавить**. Откроется выпадающее меню, нажмите **Добавить груз**.



После этого вы перейдете на страничку создания заказа на перевозку зерна, которая выглядит вот так:



Погрузка: выберите населенный пункт и место загрузки. Нажав кнопку **Детальнее**, вы сможете указать доп.данные, такие как: склад, адрес, время работы.

Разгрузка: выберите населенный пункт выгрузки. Нажав кнопку **Детальнее**, вы сможете указать доп.данные, такие как: склад, адрес, время работы. Ниже выдается маршрут, который прокладывается системой автоматически. Нажав на кнопку Другой маршрут, можно проложить

маршрут с промежуточными точками. При этом, вычисляется общий километраж между начальным и конечным пунктом.

Груз: выберите тип груза, объем и плотность.

Срок вывоза: укажите срок, за который необходимо вывезти весь груз.

Оплата: введите предлагаемую стоимость перевозки, вид оплаты и момент оплаты.

Транспортное средство: можно ввести кол-во автомобилей, которое необходимо для перевозки груза. Также можно задать ограничения по: макс.высоте, макс. длине, минимальной кубатуре и максимальному весу брутто.

Прочие условия: здесь можно добавить свои комментарии.

Период публикации: до какого числа будет опубликовано ваше объявление.

Публикация: введите контактные данные в соответствующие поля. Заполнив всю необходимую информацию, вы можете перейти к публикации заявки. Нажмите **Продолжить**. При необходимости, заявку можно добавить в черновик или **удалить**.

ПРИМЕЧАНИЕ 1: Сервис дает такие рекомендации:

- более подробная информация поможет быстрее найти объявление;
- половина успеха - заполненная форма, вторая половина - хорошая ставка;
- не забудьте оставить свои контакты.

ПРИМЕЧАНИЕ 2: Чтобы добавить груз, необходимо оформить либо пробную подписку, либо оплатить пакет услуг.

Как добавить контракт

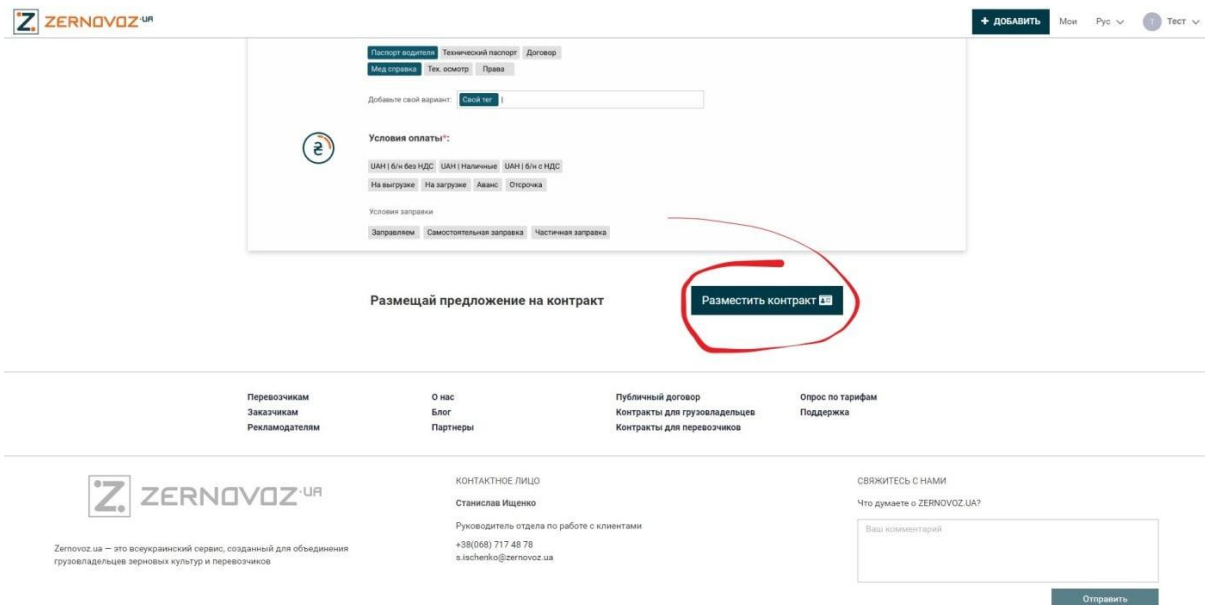
Контракты оформляются для тех, кто заинтересован в долгосрочном сотрудничестве, и не хочет терять время для постоянного поиска заказчика или перевозчика. Сам контракт, позволяет более детально описать услугу. Существует 2 вида контракта: для грузовладельцев и для перевозчиков. Опишем каждый из них.

Для грузовладельцев:

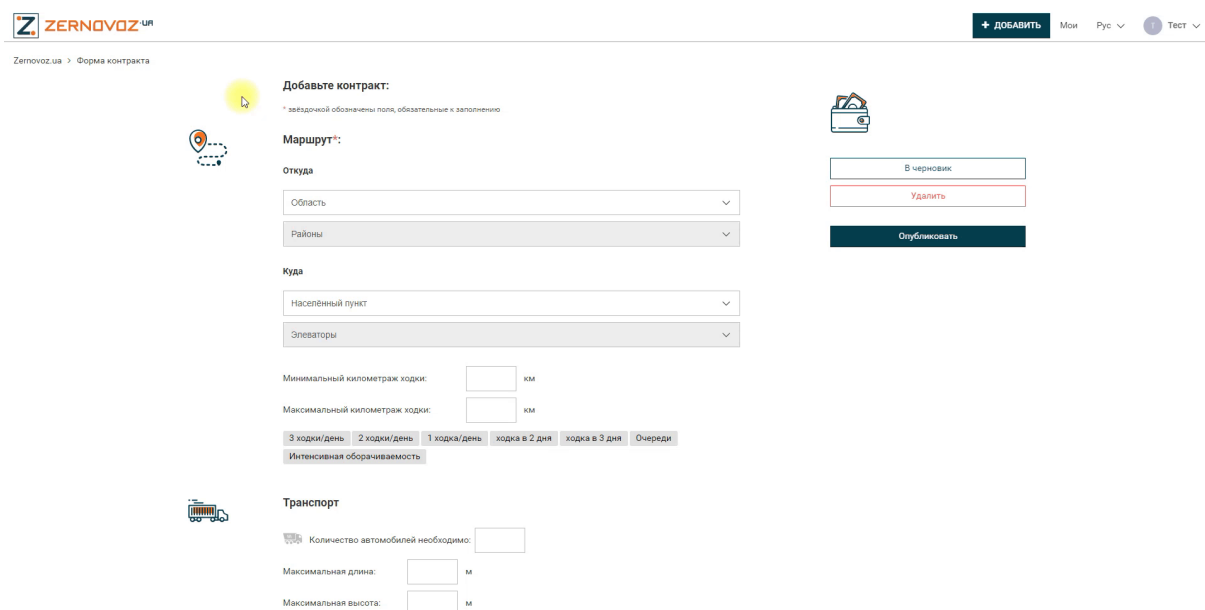
Какие преимущества приглашения на контракт? По данным сервиса, это:

- охват более 2000 перевозчиков и 6000 машин по всей Украине;
- получение предложений только от тех перевозчиков, которые соответствуют вашим условиям;
- возможность взвешенно оценить все предложения и подобрать оптимальные заранее;
- публикация Вашего объявления о планируемых перевозках;
- заключение контрактов с перевозчиками на необходимый период на взаимовыгодных условиях.

Чтобы попасть на страницу оформления контракта, перейдите по ссылке <https://zernovoz.ua/kontrakt-gruzovladeltsa-zernovykh>. Нажмите на оранжевую кнопку **Разместить контракт** или проскрольте до темной кнопки **Разместить контракт**:



Нажав на кнопку **Разместить контракт**, вы попадете на страничку:



Разберем каждый пункт:

Маршрут - укажите место загрузки, место выгрузки, минимальный километраж и максимальный километраж ходки, а также количество ходок.

Транспорт - укажите, какое количество машин необходимо, макс. высоту, макс. длину, грузоподъемность, минимальную кубатуру. Также можно

указать тип грузовика: сцепка, самосвал, фура, цистерна, кубатурная, полуприцеп, тент, малотонажный КамАЗ.

Груз - выберите тип груза.

Период действия контракта - укажите начало и окончание предложенного контракта.

Дополнительные условия - тут можно указать теги (кормим водителя, необходим GPS, собственный вариант), условия заправки(если вы предоставляете заправку), оплату простоев.

Необходимые документы - укажите, какие документы необходимо предоставить перевозчику, который будет составлять с вами контракт.

Условия оплаты - расскажите о типе и моменте оплаты.

Срок оплаты - укажите срок своей оплаты. Можно указать собственный, если ничего не подходит из предложенного системой.

Прикрепленные документы - вы можете подкрепить свои документы.

Комментарий - дополнительно внесите свои комментарии (если необходимо).

Контакты - введите в соответствующие поля, свои контактные данные.

Нажмите кнопку **Опубликовать**. Все, контакт размещен. Ждите отклика от перевозчиков.

Для перевозчиков:

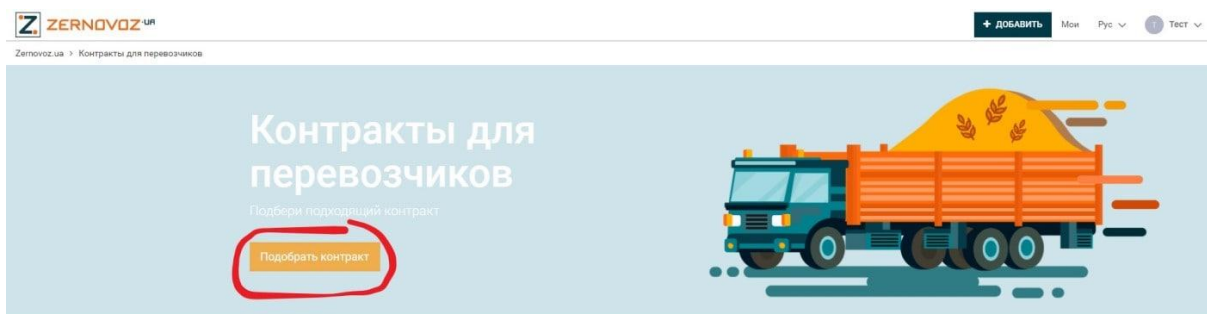
Какие преимущества приглашения на контракт для перевозчиков зерна?

По данным сервиса, это:

- открытые прозрачные конкурсы на долгосрочные контракты;

- четкие условия и требования грузоотправителей до заключения контрактов. Никаких подводных камней и недомолвок – Вы сразу видите, интересен Вам контракт или нет;
- бесплатный доступ к сервису;
- только надежные грузоотправители с положительной репутацией;
- возможность планировать свою работу на месяцы вперед;
- объявления грузоотправителей о предстоящих перевозках задолго до дат загрузки машин.

Чтобы попасть на страницу оформления контракта, перейдите по ссылке <https://zernovoz.ua/kontrakt-perevozchika-zernovykh>. Нажмите на оранжевую кнопку **Подобрать контракт** или проскрольте до темной кнопки **Подобрать контракт**:



Получи долгосрочный контракт уже сегодня с платформой Zernovoz.ua

Мы сделали Ваш доступ к контрактам прямых заказчиков максимально простым. На нашем портале появился новый сервис – «Долгосрочные контракты» – возможность заблаговременно заключать долгосрочные контракты с грузоотправителями на будущие периоды.

Приглашение на контракт - это:



Объявления грузоотправителей о предстоящих перевозках задолго до дат загрузки машин



Возможность планировать свою работу на месяцы вперед



Открытые прозрачные конкурсы на долгосрочные контракты



Только надежные грузоотправители с положительной репутацией

Нажав на кнопку **Подобрать контракт**, вы попадете на страничку:

The screenshot displays the ZERNOVOZ.ua website interface. At the top, there is a navigation bar with the ZERNOVOZ.ua logo, a '+ ДОБАВИТЬ' button, and user options 'Мои', 'Рус', and 'Тест'. Below the navigation bar, there are filter tabs for 'Тип', 'Груз', 'Область', 'Расстояние', and 'Все фильтры'. The main content area is divided into three sections based on time intervals: '15 дней назад', '20 дней назад', and 'месяц назад'. Each section lists contracts with details such as region (e.g., Ивано-Франковская обл., Львов, Полтавская обл., Сумская обл., Харьковская обл.), cargo type (e.g., Кукуруза, Соя, Подсолнечник), quantity, and dates. A large image on the right shows a combine harvester in a field with the ZERNOVOZ.ua logo and text: 'Сервис для поиска транспорта по перевозке зерновых'.

Подберите себе соответствующий контракт из предложенных.

Зерновоз.юа - какие тарифы и оплаты?

Для грузовладельцев, логистов, диспетчеров:

На 10.09.2020г, стоимость пакета услуг на месяц - 290 гривен. При оплате на год - 2900 гривен. Ссылка на страницу тарифных пакетов: <https://zernovoz.ua/tarifnye-pakety>. Оплату вы можете произвести любым удобным для вас способом.

Для перевозчиков:

На 10.09.2020г, стоимость услуги составляет 4% от фрахта. Вы оплачиваете услугу уже после получения расчета от заказчика.

Какие преимущества платных услуг

Табличка сравнения Общего доступа и Доступа по платной подписке.

Преимущества платных услуг

Услуги	Общий доступ	Доступ по платной подписке
Просмотр контактов заказчиков на доске объявлений	✓	✓
Поиск по фильтрам на доске объявлений	✓	✓
Сообщения о новых объявлениях по вашим настройкам в фильтрах поиска		✓
Расчет тарифа	✓	✓
Создание заказа на перевозку		✓
Размещение приглашения на контракт		✓
Заказ свободного транспорта в заданном регионе с рассчитанным тарифом		✓
Дополнительная публикация заказов на доске объявлений		✓
Трансляция объявлений в профильные группы Viber или Telegram		✓
Поиск зерновозов без публикации предложения в открытом доступе		✓
Поиск зерновозов среди "своих" партнеров-перевозчиков		✓

Что такое "Просмотр контактов заказчиков на доске объявлений"

С главной страницы перейдите на доску объявлений. Это можно сделать так:

Сервис поиска зерновозов
Расчет цены на перевозку автотранспортом

откуда

+ Добавить промежуточную точку

куда

зерновые

рассчитать

Система проложит маршрут и рассчитает ориентировочную стоимость перевозки на основании тарифов наших партнеров-перевозчиков.

Для перевозчиков зерновых
Меньше времени на поиск, больше - на заработок

Стать партнером Zernovoz.ua:

- использовать чат-боты Viber или Telegram
- получать запросы на перевозку

Для фермеров, трейдеров, агрохолдингов
Ищем зерновозы вместо вас

- свободное вблизи машины с рассчитанным тарифом
- удобное сотрудничество с неработающими партнерами
- набор перевозчиков на контракт

Тут вы найдете самые свежие объявления на перевозку зерновых по Украине. Далее вы должны перейти на интересующую заявку. Перейдя по заявке, вы увидите справа информацию о заказчике и кнопку **Показать контакты**. Нажмите её и вы увидите контактные телефоны.

Перевозчик

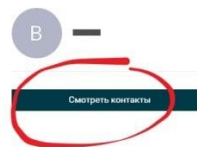
Регионы
Черкасская, Черкасский р-н.

Районы
Количество машин
Своих: 2
Наёмных: 0
Самосвал | Полуприцеп
Форма выгрузки зерна с транспорта
Задняя

Расстояние
От 0 по 373

Ограничения
Не работаю с перегрузом.
С какими грузами не работаю:
Молоко

Условия оплаты



Что такое "Поиск по фильтрам на доске объявлений"

Когда заходите на доску объявлений, вверху есть кнопка "все фильтры". Нажав её, система вам выдаст панельку фильтров, которая будет находиться справа. Можно задать такие фильтры: область, груз, дата, расстояние, оплата, прочие условия.

Тип Груз Область Расстояние **Все фильтры**

Все Мои Черновики

28 минут назад	Новолександровка → Николаев Донецкая Николаевская 500 км 540 грн/т 1.08 грн/т*км Иван	Подсолнечник 200 т 8 чт 10 сент. — чт 17 сент.
17 часов назад	Городище → Южный Волынская Одесская 836 км 680 грн/т 0.81 грн/т*км Иван	Пшеница 1 000 т 10 ср 09 сент. — ср 16 сент.
18 часов назад	Млинов → Черноморск Ровенская Одесская 766 км 675 грн/т 0.88 грн/т*км Иван	Пшеница 700 т 10 ср 09 сент. — ср 16 сент.
20 часов назад	Жовтневе → Сергеевка Днепропетровская Донецкая 311 км 360 грн/т 1.16 грн/т*км Алиня	Горох ср 09 сент. — ср 16 сент.

Все фильтры Уведомления

Область
Вы указывали ранее:
Днепропетровская
Область

Груз
Вы указывали ранее:
Кукуруза | Пшеница
Тип груза

Дата
Дата

Расстояние
0 км — 2000 км

Оплата
Стоимость перевозки
0 грн/т — 4000 грн/т

Условия оплаты
Получать уведомления | Применить

Что такое "Сообщения о новых объявлениях по вашим настройкам в фильтрах поиска"

В сервисе есть очень полезная функция, настроив которую, вы сможете получать уведомления о новых заявках по своим фильтрам, не заходя на доску объявлений. Таким образом, не надо мониторить постоянно доску объявлений. Вы настраиваете свой фильтр, отмечаете об уведомлении о новых объявлениях и все. Вы работаете, а заявки сами приходят в выбранный канал. Супер функция! Уведомления могут приходиться на: Вайбер, Телеграм, электронная почта, уведомления браузера. Когда вы настроили условия фильтра, нажмите на вкладку **Уведомления**. Зайдя в неё, отметьте каналы, в которые хотите получать уведомления. Нажмите **Применить**

The screenshot displays the ZERNOVOZ.ua interface. On the left, there is a list of grain offers with details such as origin, quantity, price, and distance. On the right, a red-bordered box highlights the 'Уведомления' (Notifications) settings panel. This panel allows users to select notification channels: Viber, Telegram, Email, and Browser notifications. It also includes a section for selecting filters to receive notifications for, with a 'Применить' (Apply) button at the bottom right.

Время назад	Откуда	Куда	Расстояние	Цена	Детали
17 минут назад	Дачное	Херсон	196 км	270 грн/т	1.38 грн/т*км чт 10 сент. — чт 17 сент.
1 час назад	Новоалександровка	Николаев	500 км	540 грн/т	1.08 грн/т*км чт 10 сент. — чт 17 сент.
17 часов назад	Городище	Южный	836 км	680 грн/т	0.81 грн/т*км ср 09 сент. — ср 16 сент.
18 часов назад	Млинов	Черноморск	766 км	675 грн/т	0.88 грн/т*км ср 09 сент. — ср 16 сент.

Что такое "Расчёт тарифа"

На сервисе реализован удобный, и самое главное, быстрый расчёт тарифа. На сам калькулятор можно попасть по этой ссылке:

https://zernovoz.ua/uk_UA/

Вы попадёте на такую страничку:

Сервис поиска зерновозов
Расчет цены на перевозки автотранспортом

откуда

[+ Добавить пропущенную точку](#)

куда

зерновые

рассчитать

Система проложит маршрут и рассчитает ориентировочную стоимость перевозки на основании тарифов наших партнеров перевозчиков.

Для перевозчиков зерновых
Меньше времени на поиск, больше - на заработок

Для фермеров, трейдеров, агрохолдингов
Ищем зерновозы вместо вас

Стать партнером Zernovoz.ua:

- используйте чат-боты Viber или Telegram
- получайте запросы на перевозку

- свободные еблзи машины с рассчитанным тарифом
- удобное сотрудничество с наработанными партнерами
- набор перевозчиков на контракт

"Откуда": выберите населенный пункт загрузки.

"Куда": выберите населенный пункт выгрузки.

"Зерновые": выберите характер груза.

Нажмите кнопку **Рассчитать**.

Вы попадете на страницу, где сервис рассчитал вам ориентировочную стоимость по трем видам оплаты: б/н с НДС, б/н без НДС, наличными.

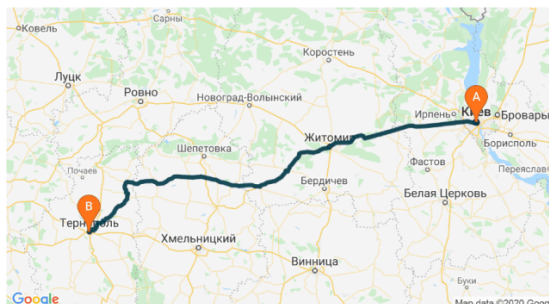
Дополнительно показывается карта маршрута, а также расстояние между указанными пунктами. Вот так выглядит итоговая страница расчёта цены за грузоперевозку:

Стоимость перевозки по маршруту Киев - Тернополь | Пшеница

расстояние	420 км
Ориентировочная стоимость	
Б / г с НДС	739 грн / т
Б / г без НДС	616 грн / т
Наличные	579 грн / т

[найти дешевле](#)

Расчитан тариф позволит оперативно найти машину.
Мы можем расширить круг поисков, чтобы найти более выгодную цену.



Рассчитать другой маршрут

откуда	зерновые	рассчитать
+ Добавить промежуточную точку		
куда		

Помимо предложенного тарифа, еще сервисом предлагается еще две функции: **найти дешевле** и **рассчитать другой маршрут**. Если вас не устраивает рассчитанная цена, то тогда нажмите кнопку **"Найти дешевле"**, после чего вы попадете на страницу размещения заказа на перевозку, описанную в разделе **"Как добавить груз"**. Заполните данные и через время вы уже сможете получить предложения от перевозчиков.

Что такое "Создание заказа на перевозку"

Перейдите к этому разделу ([Добавить груз](#)).

Что такое "Размещение приглашения на контракт"

На Зерновоз.юа существует два вида контрактов: для грузовладельцев и для перевозчиков. Подробно о контрактах вы можете почитать выше, в разделе **"Как добавить контракт"**. Создается он для того, чтобы подобрать машины на уборочную кампанию - это для грузовладельцев, а для перевозчиков, чтобы получить долгосрочный контракт от прямых заказчиков.

Что такое "Заказ свободного транспорта в заданном регионе с рассчитанным тарифом"

После того, как заполнено предложение на перевозку, и когда уже нажали кнопку Продолжить, то вам отобразится свободный транспорт(если есть), который может взять заказ. Будет отображение информации о перевозчике с тарифом, по которому он может поехать. Если тариф вас устраивает, то можно его забронировать.

В этом случае перевозчику придёт уведомление в чат бот, что его хотят нанять на эту перевозку.

Что такое "Дополнительная публикация заказов на доске объявлений"

Заказ который размещается, публикуется также в телеграм канале зерновоза, в разделе **Заказ транспорта/поиск груза**.

Что такое "Трансляция объявлений в профильные группы Viber или Telegram"

Ваши объявления будут транслироваться всем тем, кто подключен к чат-ботам Вайбер и Телеграм.

О том, как подключить чат-бота Вайбер, здесь: [ссылка на руководство](#)

О том, как подключить чат-бота Телеграм, здесь: [ссылка на руководство](#)

Что такое "Поиск зерновозов без публикации предложений в открытом доступе"

Это подразумевает конфиденциальный поиск зерновозов без публикации на доске. Таким образом, у вас есть возможность сотрудничества с проверенными перевозчиками. Для этого:

Заполните данные на страничке Добавить груз. Нажмите **Далее**. Как вы помните, на следующей страничке, система предложит перечень зерновозов(если есть свободные), готовых перевезти ваш груз. Если кто-то вас заинтересовал и вам подходят условия, то жмите **Выбрать**, возле конкретного перевозчика.



Мы нашли перевозчиков готовых взять в работу вашу заявку по маршруту Черкассы - Борзна, Кукуруза

3 авто

<input type="checkbox"/>		25 т 60 м ³	с НДС без НДС Наличные	737 грн / т 614 грн / т	<input type="checkbox"/>	<input type="button" value="выбрать"/>
непроверенный перевозчик						
<input type="checkbox"/>		24 т 60 м ³	с НДС без НДС Наличные	741 грн / т 618 грн / т	<input type="checkbox"/>	<input type="button" value="выбрать"/>
непроверенный перевозчик						
<input type="checkbox"/>		24 т 60 м ³	с НДС без НДС Наличные	741 грн / т 618 грн / т	<input type="checkbox"/>	<input type="button" value="выбрать"/>
непроверенный перевозчик						

В черновики

Вы можете выбрать из предложенных или мы продолжим поиск.

перевозчикам
заказчикам
рекламодателям

О нас
Блог
партнеры

публичный договор
Контракты для грузоладельцев
Контракты для перевозчиков

Опрос по тарифам
поддержка

Если из предложенных никто вас не устраивает, то жмите кнопку **Искать дальше**:



Мы нашли перевозчиков готовых взять в работу вашу заявку по маршруту Черкассы - Борзна, Кукуруза

3 авто

<input type="checkbox"/>		25 т 60 м ³	с НДС без НДС Наличные	737 грн / т 614 грн / т	<input type="checkbox"/>	<input type="button" value="выбрать"/>
непроверенный перевозчик						
<input type="checkbox"/>		24 т 60 м ³	с НДС без НДС Наличные	741 грн / т 618 грн / т	<input type="checkbox"/>	<input type="button" value="выбрать"/>
непроверенный перевозчик						
<input type="checkbox"/>		24 т 60 м ³	с НДС без НДС Наличные	741 грн / т 618 грн / т	<input type="checkbox"/>	<input type="button" value="выбрать"/>
непроверенный перевозчик						

В черновики

Вы можете выбрать из предложенных или мы продолжим поиск.

перевозчикам
заказчикам
рекламодателям

О нас
Блог
партнеры

публичный договор
Контракты для грузоладельцев
Контракты для перевозчиков

Опрос по тарифам
поддержка

Попадаем на следующий экран, отмечаем галочкой поле **Проверенные перевозчики**. Нажимаем **Искать**.

Что такое "Поиск зерновозов среди "своих" партнеров-перевозчиков"

После того, как вы ввели необходимые данные на странице добавления груза, нажмите **Далее**

Добавить груз
* Звездочкой отмечены поля обязательные для заполнения

Пункт загрузки *
Вы искали раньше:
Харьков

Населенный пункт

хозяйство элеватор край поля поле

Подробнее

Пункт разгрузки *
Вы искали раньше:
Киев Харьков

Населенный пункт

Подробнее

Более подробная информация поможет быстрее найти объявления

Половина успеха - заполненная форма, вторая половина - хорошая ставка

Не забудьте оставить свои контакты

После этого вы попадаете на страницу, где вам система предлагает свободные зерновозы по вашему маршруту. Здесь нажмите кнопку "Искать дальше". Попадаете на следующую страничку:

Перевозка груза Черкассы - Борзна, Пшеница
адресаты:

Ваши партнеры

Добавить номера телефонов. Вы можете вводить номера телефонов, имена и метки.

Найдено номеров - 0 / 10

Проверенные перевозчики Zernovoz.ua

Опубликовать заказ на перевозку на доске объявлений

Если отмечены все пункты, система будет искать зерновозы в три этапа. Сначала - среди указанных тобой контактов. Далее - среди проверенных перевозчиков Zernovoz.ua. Если локос окажется безрезультатным - твоё предложение будет опубликовано на доске объявлений, НО НЕ РАНЬШЕ, чем система спросит всех проверенных перевозчиков Zernovoz.ua.

Zernovoz.ua будет искать заказы среди выбранных перевозчиков

Необходимо поставить галочку в поле Ваши партнеры. В поле ниже, введите номера телефонов "своих" перевозчиков (до 10). Таким образом, система отправит им предложение.

Если не хотите, чтоб Зерновоз показывал кому-то еще ваш заказ, то нужно снять галочки с полей **Проверенные перевозчики** и **Опубликовать заказ на перевозку на доске объявлений**.

Но если вы вдруг, поставите галочки во всех полях, то система сначала предложит ваш заказ списку партнеров, затем проверенным перевозчикам. Только после этого, при безрезультатном поиске - сделает публикацию на доске. Далее нажмите кнопку **Искать**.

ПРИМЕЧАНИЕ:

Если вы не захотите пользоваться платными услугами, то для вас будут доступны, только такие функции: просмотр контактов заказчиков на доске объявлений, поиск по фильтрами на доске объявлений, расчет тарифа. Всем остальным вы не сможете пользоваться, пока не оплатите за пакет услуг.

Как подключить чат-бот в Вайбер

Подключение проходит в три этапа.

Вся инструкция описана здесь: [Перейти к инструкции](#)

Всё, теперь вы готовы получать заказы на перевозку зерна, если вы перевозчик. Ну а если вы грузовладелец или диспетчер, то сможете искать зерновозы.

Как менять статус в чат-боте для перевозки зерновых в Вайбер, ссылка:

[Руководство](#)

Как подключить чат-бот для перевозки зерновых в Telegram

Через чат-бот вы сможете найти подходящие зерновозы, если вы грузоотправитель. Или же найти себе загрузку, если вы перевозчик. Чат-бот будет присылать вам самую актуальную информацию.

Подключайтесь: [Руководство](#).

Вывод

Из этого обзора можно сделать вывод, что Зерновоз.юа - это целый комбайн инструментов, который поможет сделать труд легче, всем тем, кто сталкивается с перевозкой зерновых!

Еще раз, кратко о преимуществах сервиса:

● поиск зерновозов уже по существующей базе перевозчиков;
● возможность заключить долгосрочный контракт;
● небольшая стоимость услуг;
● узкая специализация сервиса, которая дает свои плюсы;
● предоставляет прямые контакты грузовладельцев;
● удобный и простой в освоении интерфейс;
● хорошая видимость в поисковых системах;
● предлагает свободные поблизости машины с рассчитанным тарифом;
● может сам рассчитать стоимость перевозки зерна;

- есть свои чат-боты Telegram и Viber;
- работает 24/7.

Мы надеемся, что сервис будет улучшаться и развиваться дальше. Глядя на богатый функционал платформы, можно сделать вывод, что Зерновоз.юа - незаменимый инструмент в сфере зерновой логистики.